







FRR NEW 6.7 TON

EURO 6 



• **Aplicaciones Frecuentes**



-  **Motor Cummins 3.8 L F3.8EVIE170**
-  **Caja de cambios ZF 6S600**
-  **Alta capacidad de carga 6760 Kg**
-  **Largo carrozable 7 m**
-  **Tanque de combustible y de frenos en aluminio**
-  **Aire acondicionado, vidrios eléctricos, bloqueo central y mandos en el timón**

GARANTÍA
MOTOR
CHASIS / CABINA

5 años

150.000 km
LO QUE OCURRA PRIMERO*



SISTEMA ANTIBLOQUEO DE FRENOS



CONTROL ELECTRÓNICO DE ESTABILIDAD



AIRBAGS



SISTEMA DE SUJECIÓN INFANTIL



FRENADO AUTÓNOMO DE EMERGENCIA



ALERTA DE COLISIÓN FRONTAL

FRR NEW 6.7 TON E6

Especificaciones Técnicas

● Desempeño

Motor	Cummins F3.8EVIE170
Alimentación	Diesel turbo cargado
Cilindraje	3800 cm ³
Potencia	170hp @2600rpm
Torque	61 kg- @1200rpm
Caja de cambios	ZF 6S600
Relaciones caja de cambios	0.78 / 6.198 (max - min)
Velocidad máxima	102.67 km/h
Capacidad de arranque en pendiente	29 %
Relación diferencial trasero	4.875
Dimensión de llanta	235 / 75R17.5

● Pesos y Capacidades

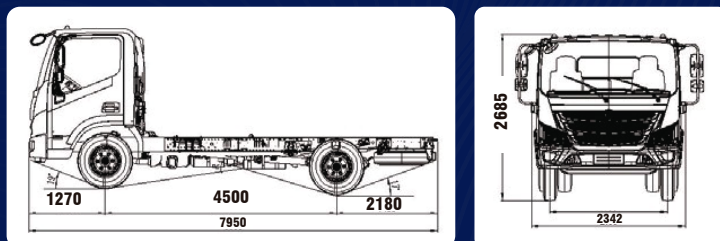
Peso Bruto Vehicular	10500 Kg
Capacidad de Carga	6760 Kg*
Tripulación	3 (2 pas. + Cond.)
Cap. eje delantero	4100 Kg
Cap. eje trasero	8200 Kg
Sistema eléctrico	24V
Long. Total	7950 mm
Dist. Entre ejes	4500 mm
Largo Carrozable	7 m
Volumen Carrozable	39.1 m ³ **
Volumen tanque comb.	60 Gal / 227 L (aprox.)

● Equipamiento y Seguridad

Dirección	Asistida Hidráulica
Tipo de Transmisión	4x2
Freno principal	FOTON/KNORR HIDRÁULICO + ABS
Freno de parqueo	FOTON/WABCO RESORTE - NEUMÁTICO
Espejos Retrovisores	5 exteriores + interior
Freno de estacionamiento	Resorte Precargado
Barras anti-intrusión	Si, laterales y posterior
Material tanque de combustible	Aluminio
Bloqueo Central	Si
Vidrios Eléctricos	Si, Con accionamiento desde la llave
Aire Acondicionado	Si, de fábrica

Exploradoras	Si
Radio	MP3+BT, 2 parlantes
Ctrl crucero	Si
Lim. Vel	No
Mandos en el timón	Ctrl crucero + Radio
Sensores de reversa	Si
Cámara de reversa	No
Puertos USB	3
Botón inst. PTO	Si
Modos de manejo (Eficiente/Potencia)	Si
Cortavientos	Si

● Dimensiones generales



ES MÁS QUE SÓLO ACEITE
ES INGENIERÍA LÍQUIDA™



Lubricante recomendado por Foton.



* Capacidad de carga bruta, no incluye carrocería ni tripulación.

** De acuerdo a dimensiones máximas carrozables.

El nombre FRR NEW CUMMINS 6.7 TON HACE REFERENCIA AL BJ1126 NEW

Las imágenes son ilustrativas y no corresponden necesariamente a la oferta comercial local. Las especificaciones pueden cambiar sin previo aviso.

Para ampliar información de este vehículo visita www.foton.com.co

Si quieres cotizar este vehículo chatea con nosotros:  333 643 6271.